










Antes de Adoptar un Conejito/a



Por favor considere....

-  **Tiene animals que pueden poner en peligro al conejo?**
Conejos pueden morir de miedo con el sonido de un depredador o si lo esta siguiendo. Se pueden lastimar fácilmente.
-  **Conejos no son mascotas de bajo mantenimiento.**
Preparando verduras, limpiando su casa y poner atención a las necesidades a su mascota a cualquier hora.
-  **Qual adulto va see el cuidador/a primario/a?**
Que va hacer si hay niña/niño - o si los niños pierden el interés?
-  **Esta preparado para un compromiso de mas de 10 años con el conejo?**
-  **Puede con el cuidado financiero?**
Conejos pueden costar mas de \$100 al mes. Visitas al veterinario, incluso vacunas anuales que pueden ser caros.
-  **Si esta rentando, puede tener conejo en su casa o apartamento?**
-  **Tiene un cuarto para el conejo? Se necesita espacio para el corral o un cuarto donde el conejo pueda vivir.**
-  **Su casa esta preparada para un conejo con cables, plantas y quimicos a fuera de alcance**
-  **Puede mantener la temperatura menos de 80 grados? Conejos son de clima frío y temperatura de mas de 80 grados puede ser fatal.**



Para mas información
sobre el cuidado
básico de un conejo,
por favor visite
LAAAnimalServices.com
- sobre animales/conejos

DATO CURIOSO: Conejos...

- Viven de 8-12 años
- Pueden usar una caja de arena
- Regulan calor por las venas en las orejas
- Requieren veterinarios especiales
- Son un mascots ideal
- Aprenden su nombre

QUE COMPRAR PARA SU CONEJO

CORRAL PARA ANIMALES para bloquear una area de su casa para que viva el conejo. Que sea 30" de alto con cubierto hasta que este seguro/a de que el conejo no se va brincar el corral.

CAJA DE ARENA para la basura del conejo. Entre mas grande, mejor.

La caja puede tener periódico, pellets de madera, alamo temblor o papel y vinagre blanco para limpiar la caja de arena. *Asegurse de que la arena de conejo sea seguro para el conejo!*

VINAGRE BLANCO para limpiar la caja de arena.

Césped, puede ser timothy, oat blend o orchard.

ALIMENTO DE CONEJO que no tengan nueces, semillas o pedazos de colores.

VEGETALES FRESCOS lechuga Romaine, perejil y cilantro.
Por favor lea nuestras recomendaciones dietéticas de abajo.

CASUELA PARA LA COMIDA Y AGUA Casuela grande para el agua y una pequeña para la comida.

PORTADOR de plastico duro, de preferencia que abras por arriba con liñador.

JUGETES PARA MASCAR pelotas que hagan ruido.


CASITA para que el conejo se pueda meter a dormir puede ser de madera o de carton.

HERRAMIENTAS PARA EL ASEO cortador de uñas para gatos, cepillo y polvo astringente.

PISO de tile, linoleo o otro piso que no se carpeta hasta que el conejo aprenda a no morder la carpeta.

IMPERMEABILIZAR PARA EL CONEJO esconder cables y protector a las esquinas.

NO Compre: Jaula de alambre, conejeras, enjaezado, gotas de yogur, semillas, lame de sal o golosinas de nueces.



RECOMMENDATIONS DIETETICS

Un conejo adulto saludable debe que consistir en agua y heno, alimento de conejo y vegetales frescas.

Por ejemplo: lechuga Romaine, perejil, cilantro y albahaca y menta para sabor. También se le puede dar un pedazo de zanahoria pequeña, manzana, fresa o arándano.

Heno y agua fresca tiene que estar disponible las 24 horas del día.

Alimento de conejo tiene que ser fresco y con alta fibra.
(mínimo de 18% de fibra).

No compre comida mas de 6 semanas de adelantado porque se puede dañar.

IMPORTANTE:
Todos los cambios dieticos tienen que ser gradualmente

No le de nueces, semillas ni comida de humano!

Seleccione por lo menos 3 comidas limpias y frescas de verduras pero se consistente.

Acuerde: Conejos que están sobre peso, no pueden limpiarse fácilmente y eso puede causar infección..

5%
ALIMENTO
PARA CONEJO

5%
GOLOSINAS
SALUDABLE

10%
VERDURAS

80%
HENO

80% de la comida para un adulto tiene que ser heno




ALOJAMIENTO

Impermeabilizar para el conejo:

- 🐰 Mueva todos los cables eléctricos o cubra los cables electivos con envoltura de cable para que el conejo no pueda morder.
- 🐰 Elimine todos los objetos peligrosos, quimicos y plantas fuera del alcance .
- 🐰 Cubra los ángulos rectos de las molduras con protectores de esquinas acrílicos de bajo costo..
- 🐰 Bloquee las áreas problemáticas con paneles Neat Idea Cube o plexiglás.

TEMPERATURAS DE MAS DE 80 GRADOS PUEDE SER PELIGROSO PARA EL CONEJO

Antes de adoptar un conejo, considere como lo va mantener fresco. Aire acondicionado ayuda mantener el conejo en una buena temperatura. Mantenga botellas de agua en la nevera por si se va La Luz y no hay aire acondicionado. Mantenga piso de cerámica, botellas de agua y lechuga fresca para mantener el conejo fresco y hidratado.



Los conejos no sudan, ellos regulan su temperatura por las orejas. Por esa razon, es mejor que el conejo viva adentro de una casa que afuera.

Conejos que viven afuera de una casa, tiene alta posibilidad de contractar RHDV2, que es contagioso y pueden morir.

Conejos domésticos no pueden sobrevivir afuera. Pueden ser animal de presa y no pueden defenderse de depredadores. Depredadores pueden ser mapache, gatos, halcón, búho y mas. El ruido de un helicóptero o sirena puede causar un ataque de corazón al conejo.

Mas importante, es mas difficile saber si su conejo esta enfermo o necesita ayuda si no esta viendo adentro de la casa con usted. Conejos se siente solos y les da miedo estar afuera solos.

Opción para corral de animales un corral de animal puede ser ajustado a diferentes espacios y tamaños. El corral de animales tiene que ser de 30" a 36" de alto con puerta para que sea mas fácil para usted.

Un corral para ejercito es una buena opción por si no puede tener un corral de animales muy grande para el conejo.

- 🐰 Para que el conejo tenga lugar para moverse y saltar
- 🐰 es mas facil para que usted interactúa con el conejo.
- 🐰 tiene lugar para los juegetes, cajas de carton y túneles.
- 🐰 es mas fácil limpiar su casa, especialmente cuando usa la caja de arena.



NO OLVIDES
El conejo necesita ejercicio afuera de su casa.

ALTERNATIVAS DE CORRAL para ejercicio instale un corral para baby en la entrada de un cuarto un donde pueda estar el conejo.



ENTRENAMIENTO DE CAJA DE ARENA

Durante las primeras 2 semanas de la cirugía de castración o cuando lleve a su conejo por primera vez a casa, ponga el conejo en una corral para perro con piso de linoleo o tapete de plástico.

Ponga liñadores para arena de gatos o una caja de plástico duro con arena para conejo, luego ponga el heno arriba de la arena.

Los conejos tienen mejor hábitos y se mantienen limpios si tienen suficiente heno en su caja de arena.

Los conejos les gusta tener un lugar para hacer del baño y el otro lado para comer dentro de la caja de arena.

ACUERDE: Nunca use desinfectante en la caja de arena. Esto puede dañar al conejo. Use vinagre con agua para limpiar.

CAJA DE ARENA SEGUROS

100% pellet de madera o de papel (*no use mader de cedaro o aspen*)



COMO ENCARGARSE DE SU CONEJO

CONSEJOS BÁSICOS

- no recoge al conejo al menos que sea necesario.
- Siempre apoye la espalda del conejo.
- No sostenga al conejo de boca arriba como un bebe. Esto es bien peligroso para el.
- Nunca recoge al conejo de las orejas!**

Cuando quiera interactuar con el conejo, siempre es mejor que usted se baje al nivel del conejo en vez de recoger al conejo.



Si tiene que recoger al conejo, así es como se hace.



Acarice al conejo en la cabeza. Ponga una mano de abajo de las patas de enfrente de conejo y ponga la otra mano en la espalda del conejo, cerca de la cola del conejo. Haciendo esto sosteniendo el conejo por completo.

AMIGOS DE LOS CONEJOS

Conejos son un animal sociable y les gusta vivir con otros animales pero introducciones pueden ser peligroso.

Considere adoptar mas de un conejo para que se den compañía cuando usted no este en casa.

Para mas information sobre relaciones entre conejos, gatos y perros, visite la pagina [www.LAAnimalServices.com-sobre conejos](http://www.LAAnimalServices.com-sobre-conejos)



Levante al conejo seguramente hasta que lo tenga al nivel de su cintura.

CUIDADO VETERINARIO

Los conejos no demuestran enfermedades como los gatos y perros, cualquier cosa tiene que ser tratado como una emergencia. Cualquiera comida omitida puede ser peligroso.

Consulte con un veterinario de conejos de urgencia si:

- falta de apetito
- bulto o hinchazón
- letargo
- orejas crujientes
- dientes descuidado
- piel llena de orina
- esforzarse para orinar
- inclinación de cabeza
- diarrea
- falta de defecación

otro cambios de comportamiento